

Virtuosity  
is in your hands

## CAVITY ACCESS SET

Preparazione della cavità d'accesso del Dr. Ruddle, Machtou and West



Non privatevi della possibilità di iniziare in modo corretto  
i vostri trattamenti endodontici

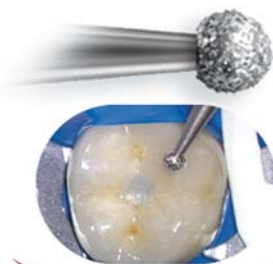
**DENTSPLY**  
MAILLEFER

Il nostro kit di accesso, sviluppato in stretta collaborazione con il Dr. Ruddle, Machtou and West, vi consentirà di gestire tutti i casi possibili, raggiungendo i seguenti obiettivi:

- 1** rimuovere l'intero tetto della camera pulpare per accedere a tutti i canali radicolari
- 2** avere una riserva di soluzione irrigante durante il trattamento canalare
- 3** fornire una base corretta per la ricostruzione
- 4** avere un accesso diretto al canale radicolare per una qualità endodontica migliore

**Fresa diamantata a pallina ISO Ø 016**  
per corone di ceramica (Codice ordinazione: F 0001)

- usare la fresa rotonda diamantata con un leggero movimento a spazzola e sotto irrigazione d'acqua fino a rimuovere ed eliminare la ceramica occlusale



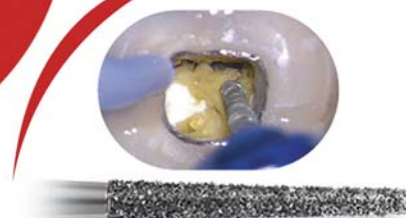
**Fresa tungsteno transmetal cilindrica**  
(Codice ordinazione: E 0153)

- viene utilizzata per forare la struttura metallica.



**Frese tungsteno a pallina ISO Ø 010 e 014** (Codice ordinazione: E 0123)

- queste frese sono utilizzate per tagliare in modo superficiale la parte occlusale e rimuovere quindi l'intero tetto della camera pulpare – inclusi cornetti pulpari – spostandosi gradualmente verso il basso, in direzione della camera pulpare.
- per un miglior controllo, visibilità ed efficacia: utilizzare le frese in senso obliquo.



**Fresa diamantata cilindrica a punta tonda**  
(Codice ordinazione: F 0199)

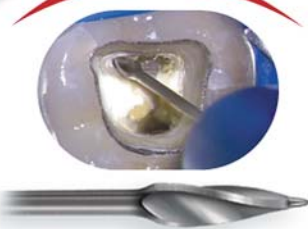
- grazie all'estremità rotonda e alla conicità del 7%, consente di rifinire perfettamente le pareti della camera pulpare.

**Access Cavity Set**  
(Codice ordinazione: A 0305)



**X-Gates** (Codice ordinazione: A 0008)

- questo gate garantisce – con la massima efficacia e semplicità – tutti i vantaggi dei gate 1, 2, 3 e 4 in un unico strumento!
- utilizzare l'X-Gate esercitando un movimento a spazzola, a 500 - 800 giri/minuto, per allargare e armonizzare l'orifizio canalare con le pareti assiali laterali.



DISTRIBUTORE  
ESCLUSIVO

**SIMIT**  
DENTAL

SIMIT-DENTAL s.r.l.

I - 46100 MANTOVA Italy - Via Pisacane, 5/A  
Tel. (0376) 267.811 r.a. - Fax (0376) 381.261  
e-mail: info@simitdental.it  
www.simitdental.it

Creatività nell'arte odontoiatrica

**DENTSPLY**  
MAILLEFER

Maillefer Instruments  
CH-1338 Ballaigues  
Svizzera  
www.maillefer.ch